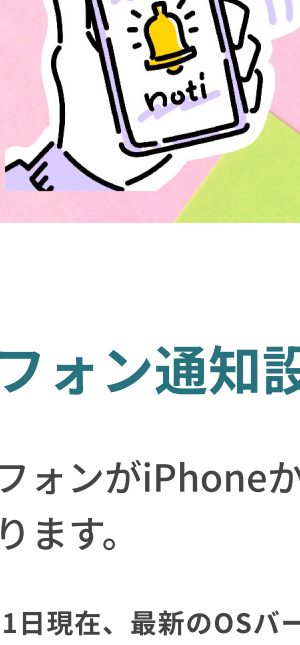


スマートフォン通知設定の方法



スマートフォン通知設定の方法

お使いのスマートフォンがiPhoneかAndroidかによって設定方法が異なります。

※この説明は2024年2月1日現在、最新のOSバージョンに基づくものです。各OSのバージョンアップによってインストール方法、ボタン配置等が変更になる可能性があります。あらかじめご了承ください。

目次

iPhone端末の設定

Android端末の設定

アプリ内の設定

iPhone端末の設定


1. 端末の[設定]>[通知]をタップします。



2. アプリの一覧から[まいど子]または[縁ジョイ]をタップします。

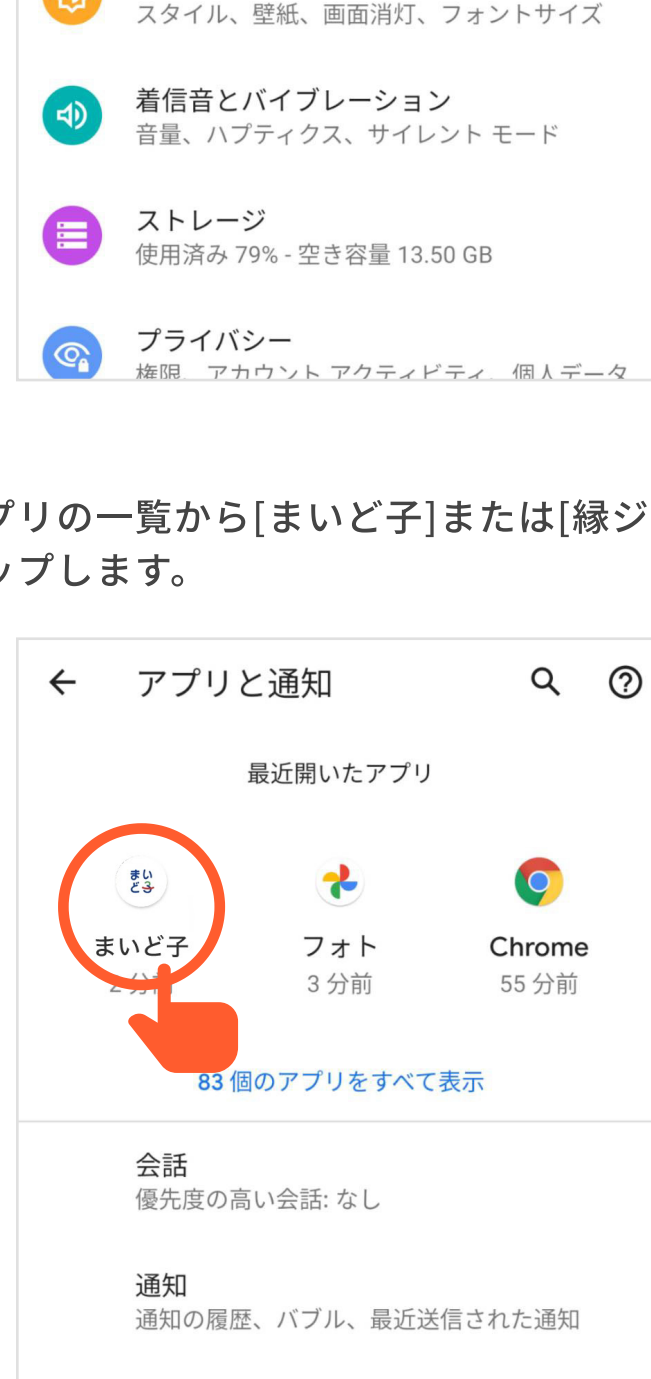


3. 各項目を設定します。



Android端末の設定

1. 端末の[設定]>[アプリと通知]をタップします。

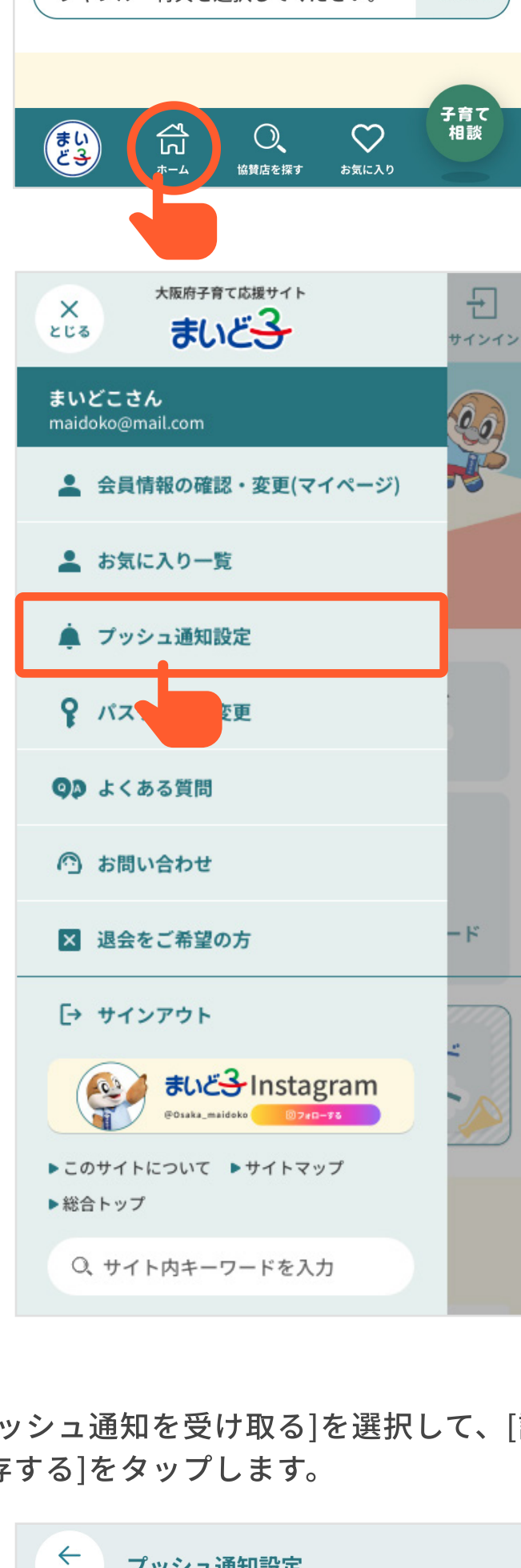


2. アプリの一覧から[まいど子]または[縁ジョイ]をタップします。



アプリ内の設定

1. [ホーム]>[メニュー]>[プッシュ通知設定]をタップします。



2. [プッシュ通知を受け取る]を選択して、[設定を保存する]をタップします。

